

2021年3月17日

株式会社リクルート住まいカンパニー

SUUMO住みたい街ランキング2021 関西版

総合1位は4年連続「西宮北口」

コロナ禍により住みたい街に「変化あり」は32.3%

「高槻」「姫路」などは2018年以来、過去最高位を更新

株式会社リクルート住まいカンパニー（本社：東京都港区 代表取締役社長：浅野 健）では、関西(大阪府・兵庫県・京都府・奈良県・滋賀県・和歌山県)に居住している人を対象に実施したWEBアンケート形式による「SUUMO住みたい街ランキング2021 関西版」を集計しましたので、概要をご報告いたします。

調査トピックス

[関西]住みたい街（駅）ランキング （→P3）

順位	駅名（代表的な沿線名）	合計得点
1位	西宮北口（阪急神戸線）	1228
2位	梅田（地下鉄御堂筋線）	796
3位	神戸三宮（阪急神戸線）	618
4位	なんば（地下鉄御堂筋線）	452
5位	天王寺（地下鉄御堂筋線）	437
6位	夙川（阪急神戸線）	427
7位	千里中央（北大阪急行）	363
8位	岡本（阪急神戸線）	341
9位	京都（JR東海道本線）	326
10位	江坂（地下鉄御堂筋線）	314
11位	草津（JR東海道本線）	295
12位	宝塚（阪急宝塚線）	292
13位	芦屋川（阪急神戸線）	258
14位	大阪（JR大阪環状線）	244
15位	京都河原町（阪急京都線）	238
16位	桂（阪急京都線）	234
17位	嵐山（阪急嵐山線）	232
18位	御影（阪急神戸線）	229
19位	新大阪（地下鉄御堂筋線）	227
20位	高槻（JR東海道本線）	220
21位	神戸（JR東海道本線）	217
22位	本町（地下鉄御堂筋線）	207
23位	高槻市（阪急京都線）	203
24位	烏丸御池（京都地下鉄烏丸線）	194
25位	烏丸（阪急京都線）	191
26位	姫路（JR山陽本線）	188
27位	明石（JR山陽本線）	187
28位	南草津（JR東海道本線）	183
29位	心斎橋（地下鉄御堂筋線）	177
30位	豊中（阪急宝塚線）	173
	西宮（JR東海道本線）	173

※2018年以降で最高順位の駅に色づけています。

[関西]コロナ影響による「理想的な街」への意識変化 （→P9）

順位	理想的な街の条件	%
1位	医療施設が充実している（病院や診療所など）	39.0
2位	歩ける範囲で日常のものはひととおり揃う	34.5
3位	一回の外出で複数の用事を済ませられる	33.9
4位	徒歩や自転車での移動が快適だ	32.8
5位	行政サービスが充実している	31.6
6位	散歩・ジョギングしやすい	30.7
7位	物価が安い	29.3
8位	住居費が安い	28.9
9位	公園が充実している	25.7
10位	防災対策がしっかりしている	25.5

その他

- ◆ライフステージ別・住みたい街ランキング（→P5）
- ◆新型コロナウイルス影響により住みたい街が変化した人の割合（→P7）
- ◆リモートワーク・テレワーク実施状況別・住みたい街ランキング（→P8）

リクルート住まいカンパニーはこれからも、ひとりひとりにあった「まだ、ここがない、出会い。」を届けていきます

【本件に関するメディア掲載・取材に関するお問い合わせ先】
株式会社リクルート住まいカンパニー 経営管理室 カンパニー・コミュニケーショングループ
メール：sumai_press@r.recruit.co.jp 電話：03-6835-5290

調査概要

■ **調査目的** 関西圏（大阪府、兵庫県、京都府、奈良県、滋賀県、和歌山県）の住みたい街（駅）や自治体を明らかにすること。またその選択理由を把握すること。

■ **調査対象** 関西圏（大阪府、兵庫県、京都府、奈良県、滋賀県、和歌山県）在住の20歳～49歳の男女。
平成27年国勢調査の構成に合わせて、都道府県×性別×年代で以下のように割付けた。

		大阪府	京都府	兵庫県	滋賀県	奈良県	和歌山県	計
男 性	20代	273	85	153	46	38	24	619
	30代	324	91	192	55	43	30	735
	40代	407	110	241	62	55	38	913
女 性	20代	278	84	158	42	40	24	626
	30代	335	94	201	54	47	31	762
	40代	418	114	252	61	60	40	945
計	2,035	578	1,197	320	283	187	4,600	

■ **調査方法** インターネットによるアンケート調査
・「住みたい駅」は、画面上にプルダウンリストを3つ設置し、都道府県→沿線→駅の順で選択肢を絞り込む形。「住みたい自治体」は、都道府県→自治体の順で選択肢を絞り込む形。
※p19,20に掲載されておりますランキングについては、2017年まで「沿線→駅」という順の絞り込み。2018年から「都道府県」を追加したため、参考値としてご覧ください。
・「住みたい駅」の対象駅は、2府4県（大阪府、兵庫県、京都府、奈良県、滋賀県、和歌山県）にあるすべての駅が対象。
・「住みたい自治体」の対象は2府4県（同上）のすべての自治体（「市区郡」まで。町村名は除く）が対象。

■ **調査期間** スクリーニング調査：2020年12月15日（火）～2021年1月15日（金）
本調査：2021年1月4日（月）～2021年1月15日（金）
●スクリーニング調査対象数：195,075人 スクリーニング調査回収数：31,864人
●本調査有効回答数：4,600人
（2020年）本調査期間：2020年1月6日（月）～2020年1月12日（日）
（2019年）本調査期間：2019年1月4日（金）～2019年1月17日（木）

■ **調査実施機関** 株式会社マクロミル

<住みたい街（駅）、住みたい自治体ランキング得点の算出方法>

Q. あなたが、今後「住んでみたいと思う街（駅）」はどこですか。

- 最も住んでみたい街（駅） → 3点
- 2番目に住んでみたい街（駅） → 2点
- 3番目に住んでみたい街（駅） → 1点

Q. あなたが、今後「住んでみたいと思う行政市区」はどこですか。

- 最も住んでみたい自治体 → 3点
- 2番目に住んでみたい自治体 → 2点
- 3番目に住んでみたい自治体 → 1点

として、各街（駅）、各行政市区ごとに各々上位3つを回答してもらい、上記ルールにて重みづけ配点をしたものを合算してランキングを作成した。

<上記以外のランキング得点の算出方法> 例) 穴場だと思える街(駅)ランキング

Q. 穴場だと思える（交通利便性や生活利便性が高いのに家賃や物件価格が割安なイメージがある）街（駅）はどこですか。（3つまで）

1つめ、2つめ、3つめ、として、街（駅）を最大3つまで回答してもらい、重みづけはせずその合計数でランキングを作成した。

■ 調査方法の変更について

住みたい街ランキング調査は、2010年に開始して以来2011年を除いて毎年実施してきましたが、2018年の調査からは統計の精度を向上させるため、調査母数を2,100件→4,600件に増やし、標本抽出方法を従来の「世帯構成（ライフステージ）×性別による均等割付」から「都道府県×性別×年代による人口分布割付」に変更いたしました。また駅を選択方法を「沿線→駅」→「都道府県→沿線→駅」と2018年から「都道府県」選択を追加しました。調査方法を変更しているために、p.19,20に掲載されている2017年以前の得点や順位は参考値としてご覧ください。

[関西] 住みたい街(駅)ランキング <総合>

- TOP4は4年連続で1位「西宮北口」、2位「梅田」、3位「神戸三宮」、4位「なんば」。
- 6位「夙川」以外のTOP10駅の得点はいずれも2020年より減少し、投票は分散する傾向に。
- 「高槻」(20位)、姫路(26位)、「茨木」(42位)、「大津」(47位)、「和歌山市」(54位)など郊外中核駅が2018年以降の最高順位を更新。
- 「祇園四条」(64位→42位)、「和歌山市」(66位→54位)、「近鉄奈良」(65位→55位)など京都、和歌山、奈良の中心駅が2020年より10以上順位が上昇。

■「住みたい街(駅)」ランキング (関西全体/3つの限定回答)

順位	順位				駅名 (代表的な沿線名)	得点			
	2021	2020	2019	2018		2021	2020	2019	2018
1位	1位	1位	1位	西宮北口(阪急神戸線)	1228	1232	1194	1183	
2位	2位	2位	2位	梅田(地下鉄御堂筋線)	796	893	937	764	
3位	3位	3位	3位	神戸三宮(阪急神戸線)	618	695	724	599	
4位	4位	4位	4位	なんば(地下鉄御堂筋線)	452	553	514	521	
5位	5位	8位	7位	天王寺(地下鉄御堂筋線)	437	481	385	389	
6位	6位	5位	6位	夙川(阪急神戸線)	427	417	457	409	
7位	7位	10位	5位	千里中央(北大阪急行)	363	399	365	447	
8位	9位	6位	8位	岡本(阪急神戸線)	341	385	408	383	
9位	10位	7位	11位	京都(JR東海道本線)	326	371	392	327	
10位	7位	9位	9位	江坂(地下鉄御堂筋線)	314	399	373	382	
11位	11位	12位	10位	草津(JR東海道本線)	295	309	291	337	
12位	13位	11位	12位	宝塚(阪急宝塚線)	292	297	342	296	
13位	17位	17位	17位	芦屋川(阪急神戸線)	258	256	252	227	
14位	14位	15位	15位	大阪(JR大阪環状線)	244	281	282	256	
15位	18位	19位	18位	京都河原町(阪急京都線)	238	244	231	221	
16位	12位	12位	16位	桂(阪急京都線)	234	299	291	238	
17位	14位	27位	嵐山(阪急嵐山線)	232	268	289	178		
18位	25位	18位	14位	御影(阪急神戸線)	229	184	249	260	
19位	23位	23位	21位	新大阪(地下鉄御堂筋線)	227	188	192	200	
20位	27位	29位	24位	高槻(JR東海道本線)	220	176	168	188	
21位	15位	16位	13位	神戸(JR東海道本線)	217	279	267	293	
22位	25位	30位	25位	本町(地下鉄御堂筋線)	207	184	167	187	
23位	21位	22位	22位	高槻市(阪急京都線)	203	218	195	189	
24位	31位	43位	30位	烏丸御池(京都市地下鉄烏丸線)	194	167	129	162	
25位	31位	24位	29位	烏丸(阪急京都線)	191	167	189	172	
26位	38位	31位	28位	姫路(JR山陽本線)	188	142	166	174	
27位	24位	25位	34位	明石(JR山陽本線)	187	185	186	150	
28位	22位	42位	41位	南草津(JR東海道本線)	183	198	130	137	
29位	36位	26位	32位	心齋橋(地下鉄御堂筋線)	177	153	178	158	
30位	27位	28位	22位	豊中(阪急宝塚線)	173	176	170	189	
31位	20位	20位	20位	西宮(JR東海道本線)	173	224	209	202	
32位	19位	21位	31位	尼崎(JR東海道本線)	172	240	204	161	
33位	37位	48位	43位	武庫之荘(阪急神戸線)	162	145	122	127	
34位	29位	27位	25位	芦屋(JR東海道本線)	153	170	176	187	
35位	41位	32位	38位	和歌山(JR阪和線)	149	135	159	144	
36位	42位	35位	53位	生駒(近鉄奈良線)	148	132	149	106	
37位	35位	34位	19位	茨木市(阪急京都線)	148	155	153	209	
38位	40位	37位	42位	中津(地下鉄御堂筋線)	145	140	148	136	
39位	29位	53位	36位	塚口(阪急神戸線)	140	170	109	146	
40位	33位	33位	36位	福島(JR大阪環状線)	140	161	157	146	
41位	38位	41位	39位	枚方市(京阪本線)	131	142	134	141	
42位	44位	46位	44位	茨木(JR東海道本線)	130	129	124	120	
43位	64位	61位	52位	祇園四条(京阪本線)	130	92	100	107	
44位	44位	39位	40位	吹田(阪急千里線)	129	129	137	140	
45位	43位	47位	33位	伊丹(阪急伊丹線)	128	131	123	156	
46位	50位	60位	44位	樟葉(京阪本線)	126	115	104	120	
47位	54位	57位	64位	大津(JR東海道本線)	123	103	107	96	
48位	51位	44位	49位	北山(京都市地下鉄烏丸線)	123	112	128	113	
49位	46位	61位	55位	大和西大寺(近鉄奈良線)	123	127	100	105	
50位	60位	55位	66位	なかもず(地下鉄御堂筋線)	118	95	108	94	

順位	順位				駅名 (代表的な沿線名)	得点			
	2021	2020	2019	2018		2021	2020	2019	2018
51位	34位	35位	35位	京橋(京阪本線)	117	156	149	149	
52位	47位	40位	46位	箕面(阪急箕面線)	115	121	136	117	
53位	47位	37位	53位	六甲(阪急神戸線)	115	121	148	106	
54位	66位	78位	74位	和歌山市(南海本線)	111	90	69	82	
55位	65位	44位	55位	近鉄奈良(近鉄奈良線)	109	91	128	105	
56位	58位	92位	67位	三条(京阪本線)	104	96	63	93	
57位	53位	58位	59位	甲子園(阪神本線)	103	109	105	101	
58位	71位	84位	76位	東三国(地下鉄御堂筋線)	103	87	67	81	
59位	62位	72位	98位	北千里(阪急千里線)	101	93	78	66	
60位	56位	88位	59位	守山(JR東海道本線)	99	100	65	101	
61位	49位	50位	68位	天神橋筋六丁目(地下鉄谷町線)	98	120	115	92	
62位	56位	53位	77位	桃山台(北大阪急行)	98	100	109	80	
63位	60位	68位	70位	淀屋橋(地下鉄御堂筋線)	98	95	83	88	
64位	52位	65位	65位	西院(阪急京都線)	93	111	87	95	
65位	* 96位	83位	北浜(地下鉄堺筋線)	91	*	61	76		
66位	72位	51位	51位	学園前(近鉄奈良線)	88	85	112	108	
67位	62位	51位	48位	長岡天神(阪急京都線)	88	93	112	114	
68位	75位	55位	63位	緑地公園(北大阪急行)	87	79	108	97	
69位	73位	87位	*	西明石(JR山陽本線)	86	82	66	*	
70位	77位	66位	77位	南森町(地下鉄谷町線)	86	76	85	80	
71位	*	*	101位	都島(地下鉄谷町線)	86	*	*	61	
72位	66位	88位	80位	谷町六丁目(地下鉄谷町線)	85	90	65	78	
73位	88位	64位	80位	堺(南海本線)	82	66	89	78	
74位	83位	94位	99位	元町(JR東海道本線)	82	69	62	65	
75位	66位	71位	62位	四条(京都地下鉄烏丸線)	81	90	79	98	
76位	74位	82位	87位	森ノ宮(地下鉄中央線)	80	80	68	73	
77位	70位	58位	89位	池田(阪急宝塚線)	79	88	105	71	
78位	82位	*	89位	長屋(地下鉄御堂筋線)	78	72	*	71	
79位	85位	74位	*	大久保(兵庫庫線)(JR山陽本線)	77	68	73	*	
80位	*	*	88位	近江八幡(JR東海道本線)	75	*	*	72	
81位	*	78位	*	出町柳(京阪鴨東線)	75	*	69	*	
82位	79位	84位	47位	大宮(阪急京都線)	74	74	67	115	
83位	* 98位	77位	北花田(地下鉄御堂筋線)	72	*	60	80		
84位	90位	*	70位	昭和町(地下鉄御堂筋線)	70	61	*	88	
85位	*	*	100位	苦楽園口(阪急甲陽線)	69	*	*	63	
86位	83位	69位	58位	十三(阪急神戸線)	69	69	82	102	
87位	*	*	50位	栗東(JR東海道本線)	69	*	*	109	
88位	58位	63位	70位	六甲道(JR東海道本線)	69	96	99	88	
89位	*	*	*	谷町四丁目(地下鉄谷町線)	67	*	*	*	
90位	* 74位	101位	二条(京都地下鉄東西線)	67	*	73	61		
91位	55位	66位	94位	宇治(京阪宇治線)	65	101	85	69	
92位	90位	49位	80位	加古川(JR山陽本線)	65	61	121	78	
93位	*	*	*	王寺(JR関西本線)	64	*	*	*	
94位	*	*	89位	奈良(JR奈良線)	64	*	*	71	
95位	76位	82位	74位	北大路(京都市地下鉄烏丸線)	63	78	68	82	
96位	* 73位	*	三田(神戸電鉄三田線)	63	*	75	*		
97位	85位	*	85位	川西能勢口(阪急宝塚線)	62	68	*	75	
98位	*	*	*	谷町九丁目(地下鉄谷町線)	62	*	*	*	
99位	*	*	*	白浜(JR紀勢本線)	61	*	*	*	
100位	66位	77位	59位	大和八木(近鉄橿原線)	61	90	71	101	
101位	87位	*	57位	垂水(JR山陽本線)	60	67	*	104	
102位	* 96位	83位	桂川(JR東海道本線)	60	*	61	76		
103位	*	*	*	三国ヶ丘(JR阪和線)	60	*	*	*	
104位	81位	70位	94位	山科(JR東海道本線)	60	73	81	69	

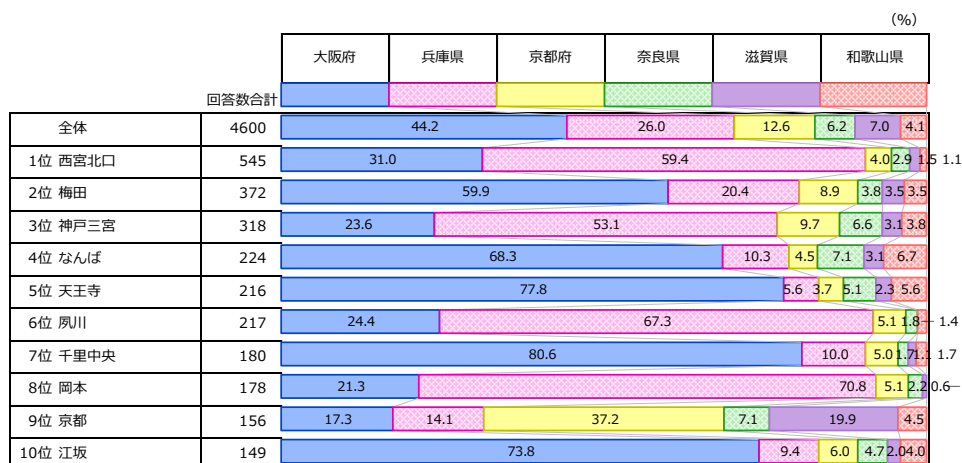
※2018年以降の最高順位を今年更新した駅

※複数路線が乗り入れている駅の代表的な沿線は、回答時に選択された路線のうち最も多い得点を獲得した路線を表示
※得点が60点以上の駅を掲載。60点未満は順位・得点ともに「*」として表示

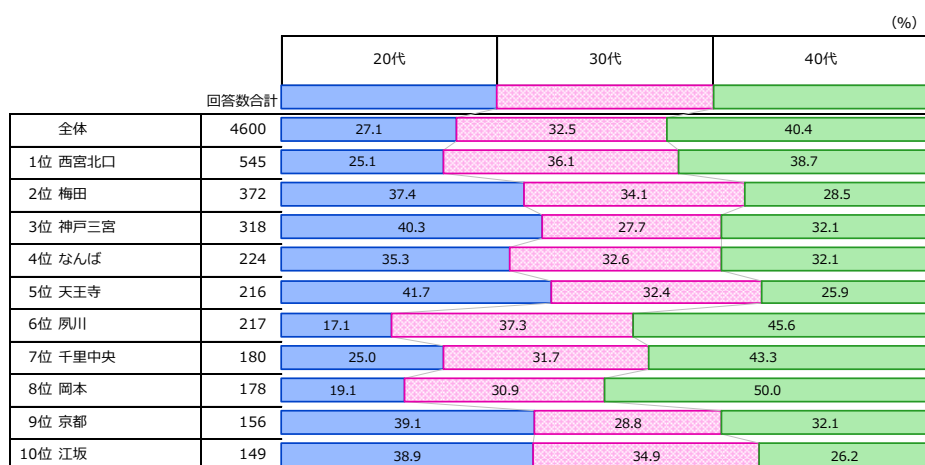
[N4600]

[参考]ランキング上位10位の駅・投票者の属性


■ 居住府県別内訳



■ 年代別内訳



■ ライフステージ別内訳



■ 本年（2021年）調査対象者のライフステージの定義 ■

シングル男性世帯…男性 かつ 配偶者がいない かつ 子どもや孫が同居していない（親などの同居は問わない）
 シングル女性世帯…女性 かつ 配偶者がいない かつ 子どもや孫が同居していない（親などの同居は問わない）
 夫婦のみ世帯（共働き）…配偶者が同居している かつ 配偶者以外の同居人がいない かつ 夫婦ともに就業中
 夫婦のみ世帯（片働き）…配偶者が同居している かつ 配偶者以外の同居人がいない かつ 夫か妻のいずれかが就業中
 夫婦+子ども世帯（共働き）…配偶者と子どもと同居している（親などの同居は問わない） かつ 夫婦ともに就業中
 夫婦+子ども世帯（片働き）…配偶者と子どもと同居している（親などの同居は問わない） かつ 夫か妻のいずれかが就業中

[関西] 住みたい街ランキング

<ライフステージ別 シングル男女>

- シングル世帯はTOP10の半数が大阪市内の駅。それ以外も、各府県のターミナル駅のランクインが目立つ。
- 特に、シングル女性では5位「なんば」、6位「本町」、9位「烏丸」など昨年圏外だった都心部の街がランクイン。

■住みたい街(駅)ライフステージ別ランキング (関西全体/3つの限定回答)

順位 2021	総合 ランキング	順位			駅名	得点			順位			駅名	得点		
		2021	2020	2019		2021	2020	2019	2021	2020	2019		2021	2020	2019
1位	西宮北口	1位	1位	1位	梅田	203	222	251	1位	1位	1位	西宮北口	190	209	215
2位	梅田	2位	2位	2位	西宮北口	174	188	191	2位	2位	2位	梅田	144	149	155
3位	神戸三宮	3位	4位	4位	神戸三宮	146	154	153	3位	3位	3位	神戸三宮	109	94	140
4位	なんば	4位	3位	3位	なんば	132	178	165	4位	4位	4位	天王寺	89	92	88
5位	天王寺	5位	7位	5位	京都	84	80	81	5位	*	7位	なんば	61	*	61
6位	夙川	6位	5位	8位	天王寺	79	103	58	6位	*	*	本町	59	*	*
7位	千里中央	7位	8位	7位	大阪	62	76	68	7位	5位	6位	京都	56	75	68
8位	岡本	8位	*	*	新大阪	57	*	*		8位	*	夙川	56	61	*
9位	京都	9位	6位	6位	江坂	52	94	74	9位	*	*	烏丸	55	*	*
10位	江坂		*	9位	夙川	52	*	57	10位	9位	8位	大阪	49	51	55

[N:4600]

[N: 836]

[N: 670]

※ライフステージ別は得点が60点以上（シングル世帯・夫婦のみ世帯は10位まで）の駅を掲載
60点未満（シングル世帯・夫婦のみ世帯は11位以下）は順位・得点ともに「*」として表示

[関西] 住みたい街ランキング

<ライフステージ別 夫婦のみ、夫婦+子ども>

- 夫婦のみ世帯では「夙川」「岡本」、夫婦+子ども世帯では「夙川」「岡本」「御影」「宝塚」など兵庫県内の住宅街に加え、両ライフステージともに滋賀県の「草津」がTOP10入り。

■住みたい街(駅)ライフステージ別ランキング (関西全体/3つの限定回答)

順位 2021	総合 ランキング	順位			夫婦のみ 駅名	得点			順位			夫婦+子ども 駅名	得点		
		2021	2020	2019		2021	2020	2019	2021	2020	2019		2021	2020	2019
1位	西宮北口	1位	1位	1位	西宮北口	189	191	185	1位	1位	1位	西宮北口	532	545	498
2位	梅田	2位	3位	4位	神戸三宮	104	102	72	2位	2位	2位	梅田	218	270	289
3位	神戸三宮	3位	2位	2位	梅田	97	122	119	3位	4位	4位	夙川	210	237	232
4位	なんば	4位	6位	3位	夙川	60	51	83	4位	6位	7位	千里中央	184	199	178
5位	天王寺	5位	9位	5位	岡本	59	47	71	5位	5位	5位	岡本	183	213	197
6位	夙川		7位	7位	天王寺	59	50	66	6位	3位	3位	神戸三宮	169	264	267
7位	千里中央	7位	4位	9位	江坂	58	72	56	7位	7位	9位	なんば	143	195	144
8位	岡本	8位	5位	8位	千里中央	53	55	61	8位	11位	12位	草津	136	141	139
9位	京都	9位	*	*	本町	50	*	*	9位	9位	6位	宝塚	133	157	184
10位	江坂	10位	8位	*	草津	46	48	*	10位	17位	17位	御影	114	104	112
11位	草津								11位	8位	15位	天王寺	113	171	126
12位	宝塚								12位	16位	13位	江坂	112	116	133
13位	芦屋川								13位	10位	14位	芦屋川	109	142	129
14位	大阪								14位	12位	11位	嵐山	107	139	142
15位	京都河原町								15位	13位	9位	桂	106	138	144
16位	桂								16位	14位	8位	京都	104	137	148
17位	嵐山								17位	18位	26位	明石	97	103	75
18位	御影								18位	20位	30位	南草津	92	96	66
19位	新大阪								19位	25位	28位	高槻	86	77	69
20位	高槻								20位	22位	19位	京都河原町	84	87	92
21位	神戸									15位	16位	神戸	84	121	122
22位	本町									34位	23位	姫路	84	62	81
23位	高槻市								23位	27位	23位	豊中	82	69	81
24位	烏丸御池								24位	23位	22位	高槻市	79	82	83
25位	烏丸								25位	*	27位	和歌山	72	*	72
26位	姫路								26位	23位	35位	茨木市	69	82	61
27位	明石								27位	27位	*	烏丸御池	68	69	*
28位	南草津								28位	*	21位	芦屋	62	*	85
29位	心斎橋									19位	20位	西宮	62	100	88
30位	豊中								30位	*	*	樟葉	61	*	*
31位	西宮								31位	*	*	茨木	60	*	*
32位	尼崎									*	37位	北山	60	*	60

[N:4600]

[N:1828]

※ライフステージ別は得点が60点以上(シングル世帯・夫婦のみ世帯は10位まで)の駅を掲載

新型コロナウイルス影響により住みたい街が変化した人の割合

- 67.7%の人は「住みたい街が変わらないと思う」と回答。
- シングル世帯よりも、夫婦のみ世帯、夫婦+子ども世帯の方が「変わった」と回答した割合が高い。
- テレワーク実施者の方が「変わった」と回答した割合が約4割と高い。

		変わった計			変わった計	
		大きく変わったと思う	やや変わったと思う	変わらない		
		回答数合計				
全体		4600	8.2	24.2	67.7	32.3
ライフ ステージ別	シングル世帯計	1506	6.6	20.5	72.9	27.1
	夫婦のみ世帯計	659	6.8	22.2	71.0	29.0
	夫婦+子ども世帯計	1828	8.4	25.5	66.1	33.9
テレワーク 実施状況別	テレワーク実施者	889	12.4	27.1	60.5	39.5
	テレワークはしていない	2849	6.8	23.5	69.7	30.3

※職場に通勤せず職場以外の場所（自宅/サテライトオフィス/喫茶店等）で働く事をテレワーク（リモートワーク）と設問中にて定義

[関西] 住みたい街(駅)ランキング 〈テレワーク実施者〉

- テレワーク実施者に絞った住みたい街ランキングは、「夙川」「江坂」「岡本」の順位が総合順位より高いが、全体の顔ぶれは変わらず。

■住みたい街(駅)テレワーク実施者ランキング

(テレワーク実施者/3つの限定回答)

順位	総合ランキング	順位	テレワーク 実施者 駅名	得点
2021		2021		2021
1位	西宮北口	1位	西宮北口	297
2位	梅田	2位	梅田	215
3位	神戸三宮	3位	夙川	129
4位	なんば	4位	神戸三宮	109
5位	天王寺	5位	なんば	101
6位	夙川	6位	江坂	96
7位	千里中央	7位	岡本	88
8位	岡本	8位	千里中央	75
9位	京都	9位	天王寺	66
10位	江坂	10位	京都	65
11位	草津	11位	芦屋川	64
12位	宝塚	12位	高槻	61
13位	芦屋川	13位	京都河原町	60
14位	大阪		御影	60
15位	京都河原町			
16位	桂			
17位	嵐山			
18位	御影			
19位	新大阪			
20位	高槻			
21位	神戸			
22位	本町			
23位	高槻市			
24位	烏丸御池			
25位	烏丸			
26位	姫路			
27位	明石			
28位	南草津			
29位	心齋橋			
30位	豊中			
	西宮			
32位	尼崎			
33位	武庫之荘			
34位	芦屋			
35位	和歌山			
36位	生駒			
	茨木市			
38位	中津			
39位	塚口			
	福島			
41位	枚方市			
42位	茨木			
	祇園四条			
44位	吹田			
45位	伊丹			
46位	樟葉			
47位	大津			
	北山			
	大和西大寺			
50位	なかもず			

[N: 889]

[N:4600]

※有職者のうち、テレワーク（リモートワーク）で働くことがある人の住みたい駅をランキング

※職場に通勤せず職場以外の場所（自宅/サテライトオフィス/喫茶店等）で働く事をテレワーク（リモートワーク）と設問中にて定義

※総合順位はテレワーク・リモートワークをしない人や無職の人も含む調査対象者全員の順位

※テレワーク・リモートワーク実施者は得点が60点以上、総合順位は50位以上の駅を掲載

[関西]コロナ影響による「理想的な街」への意識変化

- コロナ影響による「理想的な街」への意識変化で、最も変化が高かった項目は、「医療施設が充実している（病院や診療所など）」。
- 「歩ける範囲で日常のものは一通り揃う」「一回の外出で複数の用事を済ませられる」といった、徒歩圏内の充実度が重視されている。
- 「物価が安い（7位）」「住居費が安い（8位）」も上位にランクインし、生活費の安さも重要視されている。

■コロナ影響による「理想的な街」への意識変化

[意識するようになった・計]

(関西全体／各単一回答)

順位	理想的な街の条件	%
1位	医療施設が充実している(病院や診療所など)	39.0
2位	歩ける範囲で日常のものはひととおり揃う	34.5
3位	一回の外出で複数の用事を済ませられる	33.9
4位	徒歩や自転車での移動が快適だ	32.8
5位	行政サービスが充実している	31.6
6位	散歩・ジョギングしやすい	30.7
7位	物価が安い	29.3
8位	住居費が安い	28.9
9位	公園が充実している	25.7
10位	防災対策がしっかりしている	25.5
11位	車での移動が便利だ	25.4
12位	街が閑静である	25.1
13位	防犯対策がしっかりしている	24.8
14位	いろいろな場所に電車・バス移動で行きやすい	24.5
15位	子育て環境が充実している	23.9
16位	自然が豊富(山や海、森、川など)	23.1
17位	利用しやすい商店街がある	22.7
18位	子育てに関する行政サービスが充実している	22.4
19位	職場など決まった場所に行くなら電車・バス移動が便利だ	21.6
20位	教育環境が充実している	21.2
21位	公共施設が充実している(図書館、コミュニティセンターなど)	20.7
22位	デパートや大規模商業施設がある	20.0
23位	住宅街が整然としている(通りや並木など)	18.1
24位	街に賑わいがある	17.6
25位	今後、街が発展しそう	17.2
26位	文化施設が充実している(映画館、美術館、博物館など)	16.2
27位	街の住民がその街のことを好きそう	15.8
	仕事のできる施設がある(コワーキングスペースやカフェなど)	15.8
29位	不動産の資産価値が高そう	15.5
30位	地域に顔見知りや知り合いができやすい	15.2
31位	畑や山林が多い	14.9
32位	運動施設が充実している(プール、テニスコートや体育館など)	14.8
33位	個性的な店がある	11.8
34位	人からうらやましがられそう	11.2
35位	メディアによく取り上げられて有名である	10.3
36位	その他	0.2

[N:4600]

※新型コロナウイルス感染症拡大の影響によって、回答者にとっての理想的な街の条件が変化した度合いを「とても意識するようになった」～「ほとんど意識しなくなった」の5段階評価で尋ね、うち「とても意識するようになった」と「やや意識するようになった」の回答率の合計でランキングを行った

[関西]住みたい理由別 街ランキング（各上位5位まで） [コロナ禍で意識された項目上位10項目（P9）]

- 投票した街の住みたい理由の回答率でランキングしたところ「医療施設が充実している（病院や診療所など）と思われる街」と「行政サービスが充実していると思われる街」に、「明石」「西明石」「大久保」がランクイン。
- 「歩ける範囲で日常のものはひととおり揃う」と「一回の外出で複数の用事を済ませられる」に、「二条」が2位、3位とランクイン。
- 「徒歩や自転車での移動が快適だと思われる街」や「散歩・ジョギングしやすいと思われる街」には、「出町柳」がともに1位。「北大路」もそれぞれ2位と3位にランクイン。

■住みたい街（駅）の魅力別ランキング

（関西全体/住みたい駅ごとにそれぞれ複数回答）

順位	医療施設が充実している（病院や診療所など） 駅名	住みたい人数	駅の魅力回答者数	駅の魅力回答%
1位	明石	97	34	35.1
2位	枚方市	63	22	34.9
3位	大久保[兵庫県]	34	11	32.4
4位	都島	39	11	28.2
5位	西明石	36	10	27.8

順位	歩ける範囲で日常のものはひととおり揃う 駅名	住みたい人数	駅の魅力回答者数	駅の魅力回答%
1位	南森町	41	23	56.1
2位	二条	31	16	51.6
3位	六甲道	33	17	51.5
4位	西院	42	21	50.0
5位	谷町六丁目	44	21	47.7

順位	一回の外出で複数の用事を済ませられる 駅名	住みたい人数	駅の魅力回答者数	駅の魅力回答%
1位	大阪	115	54	47.0
2位	樟葉	59	27	45.8
3位	二条	31	14	45.2
4位	神戸三宮	318	129	40.6
5位	梅田	372	150	40.3

順位	徒歩や自転車での移動が快適だ 駅名	住みたい人数	駅の魅力回答者数	駅の魅力回答%
1位	出町柳	33	16	48.5
2位	北大路	30	14	46.7
3位	森ノ宮	40	16	40.0
4位	谷町六丁目	44	17	38.6
5位	天神橋筋六丁目	44	17	38.6

順位	行政サービスが充実している 駅名	住みたい人数	駅の魅力回答者数	駅の魅力回答%
1位	明石	97	33	34.0
2位	西明石	36	12	33.3
3位	大久保[兵庫県]	34	11	32.4
4位	北大路	30	9	30.0
5位	池田	34	8	23.5

順位	散歩・ジョギングしやすい 駅名	住みたい人数	駅の魅力回答者数	駅の魅力回答%
1位	出町柳	33	17	51.5
2位	北山	56	27	48.2
3位	北大路	30	13	43.3
4位	近鉄奈良	60	26	43.3
5位	箕面	61	25	41.0

順位	物価が安い 駅名	住みたい人数	駅の魅力回答者数	駅の魅力回答%
1位	近江八幡	32	7	21.9
2位	尼崎	89	17	19.1
3位	十三	38	7	18.4
4位	川西能勢口	33	6	18.2
5位	天神橋筋六丁目	44	8	18.2

順位	住居費が安い 駅名	住みたい人数	駅の魅力回答者数	駅の魅力回答%
1位	川西能勢口	33	7	21.2
2位	王寺	29	5	17.2
3位	長岡天神	42	7	16.7
4位	白浜	37	6	16.2
5位	大津	70	11	15.7

順位	公園が充実している 駅名	住みたい人数	駅の魅力回答者数	駅の魅力回答%
1位	緑地公園	43	22	51.2
2位	長居	37	17	45.9
3位	大久保[兵庫県]	34	13	38.2
4位	森ノ宮	40	14	35.0
5位	奈良	36	12	33.3

順位	防災対策がしっかりしている 駅名	住みたい人数	駅の魅力回答者数	駅の魅力回答%
1位	苦楽園口	34	6	17.6
2位	緑地公園	43	6	14.0
3位	二条	31	4	12.9
4位	桃山台	50	6	12.0
5位	箕面	61	7	11.5

：住みたい人数が30人未満のため参考値

※回答者が住みたいと回答した駅について、その駅の魅力だと思う要素や住みたい理由を複数回答形式で尋ね、各要素の回答率が高い順に駅をランキングした

※ランキング対象の駅は住みたい街（駅）の得点が60点以上

[関西] 穴場だと思っ街(駅)ランキング

- 1位は3年連続「尼崎」。
- 2位「草津」が昨年11位より大きく順位を伸ばして2位に返り咲き。
- 総合1位の「西宮北口」が3位にランクインし、同じ西宮エリアから「西宮」が2019年以降初のTOP10入り。

■穴場だと思っ(交通利便性や生活利便性が高いのに家賃や物件価格が割安なイメージがある)駅ランキング

(関西全体/3つまでの限定回答)

順位			駅名 (代表的な沿線名)	得点			総合順位 (得点順)	家賃相場	
2021	2020	2019		2021	2020	2019		シングル向け (1K/1DK)	ファミリー向け (2LDK/3K/ 3DK)
1位	1位	1位	尼崎(JR東海道本線)	73	87	66	32位	6.1万円	9.6万円
2位	11位	3位	草津(JR東海道本線)	40	23	35	11位	5.7万円	9.6万円
3位	6位	5位	西宮北口(阪急神戸線)	38	30	31	1位	6.0万円	11.1万円
4位	2位	3位	塚口(阪急神戸線)	32	43	35	39位	5.7万円	10.0万円
5位	4位	12位	武庫之荘(阪急神戸線)	27	31	22	33位	5.1万円	8.8万円
6位	16位	2位	江坂(地下鉄御堂筋線)	25	20	40	10位	7.3万円	13.0万円
7位	11位	9位	伊丹(阪急伊丹線)	24	23	26	45位	6.2万円	9.2万円
	7位	13位	桂(阪急京都線)	24	29	21	16位	5.4万円	9.0万円
9位	*	*	西宮(阪神本線)	21	*	*	30位	6.1万円	10.7万円
10位	*	*	生駒(近鉄奈良線)	20	*	*	36位	3.8万円	7.5万円
	10位	6位	大団町(地下鉄御堂筋線)	20	25	28	*	6.9万円	11.6万円
	*	*	長岡天神(阪急京都線)	20	*	*	66位	6.0万円	9.8万円

[N:4600]

※複数路線が乗り入れている駅の代表的な沿線は、回答時に選択された路線のうち最も多い得点を獲得した路線を表示

※「穴場だと思っ駅」は得点が20点以上の駅を掲載。20点未満は順位・得点ともに「*」として表示

※回答が思いつく人は3沿線まで選択、回答が思いつかない人は「分からない・思い当たらない」を選択

※2021年の総合順位は得点が60点以上の駅を掲載。得点が60点未満の場合、順位を「*」として表示

※家賃相場は、SUUMO掲載情報より抜粋(2020年12月~2021年2月)

[関西] 住みたい自治体ランキング <総合>

- 総合1位は「兵庫県西宮市」で3年連続1位を獲得。
- 「兵庫県明石市」は今年順位を一つ上げて9位に。
- 「大阪市西区」が2020年より8位順位を上げて16位。
- 「滋賀県大津市」は2020年より70点以上得点を上げて11位に。

■「住みたい自治体」ランキング（関西全体／3つの限定回答）

順位			自治体名	得点		
2021	2020	2019		2021	2020	2019
1位	1位	1位	兵庫県西宮市	1510	1519	1574
2位	2位	2位	大阪府大阪市北区	1097	1062	1204
3位	5位	5位	大阪府大阪市中央区	764	734	770
4位	3位	3位	兵庫県神戸市中央区	727	878	915
5位	6位	7位	大阪府大阪市天王寺区	695	711	646
6位	4位	6位	大阪府吹田市	686	740	706
7位	11位	10位	京都府京都市中京区	608	565	594
	7位	4位	兵庫県神戸市東灘区	608	636	787
9位	10位	12位	兵庫県明石市	583	568	493
10位	8位	9位	大阪府豊中市	577	613	611
11位	14位	14位	滋賀県大津市	548	470	467
12位	9位	8位	兵庫県芦屋市	511	571	618
13位	12位	17位	大阪府高槻市	500	539	417
14位	13位	13位	大阪府大阪市福島区	489	480	474
15位	15位	15位	奈良県奈良市	464	458	460
16位	24位	24位	大阪府大阪市西区	430	349	354
17位	15位	11位	兵庫県神戸市灘区	428	458	509
18位	17位	18位	滋賀県草津市	414	438	405
19位	20位	21位	大阪府大阪市都島区	413	413	386
20位	17位	16位	京都府京都市北区	410	438	451
21位	23位	22位	大阪府茨木市	391	354	366
22位	26位	26位	兵庫県姫路市	390	319	335
	19位	25位	兵庫県尼崎市	390	421	345
24位	27位	28位	京都府京都市上京区	389	317	316
25位	21位	18位	大阪府大阪市阿倍野区	386	411	405
26位	22位	20位	京都府京都市左京区	381	365	393
27位	32位	29位	和歌山県和歌山市	356	277	306
28位	28位	22位	兵庫県宝塚市	313	313	366
29位	30位	30位	京都府京都市下京区	308	304	303
30位	25位	27位	大阪府枚方市	306	323	327
31位	31位	31位	大阪府箕面市	266	295	300
32位	29位	37位	京都府京都市伏見区	251	310	229
33位	40位	33位	大阪府大阪市浪速区	242	215	248
34位	33位	42位	京都府京都市東山区	234	265	214
35位	34位	41位	兵庫県伊丹市	229	258	219
36位	35位	32位	兵庫県神戸市垂水区	220	255	261
37位	38位	44位	大阪府堺市堺区	215	221	184
38位	35位	40位	京都府京都市右京区	198	255	220
	38位	37位	大阪府大阪市淀川区	198	221	229
40位	37位	34位	兵庫県神戸市西区	197	222	242
41位	41位	36位	兵庫県神戸市須磨区	195	212	236
42位	42位	46位	奈良県生駒市	189	199	178
43位	59位	58位	大阪府堺市北区	185	144	134
44位	43位	35位	兵庫県神戸市北区	184	198	240
45位	45位	43位	京都府宇治市	179	189	210
46位	61位	48位	大阪府大阪市鶴見区	178	141	174
47位	51位	57位	兵庫県神戸市兵庫区	168	163	140
48位	54位	49位	大阪府大阪市東淀川区	165	158	173
49位	44位	50位	大阪府大阪市城東区	158	193	171
50位	53位	51位	大阪府池田市	156	159	169

得点が60点以上の自治体を掲載。60点未満は順位・得点ともに「」として表示

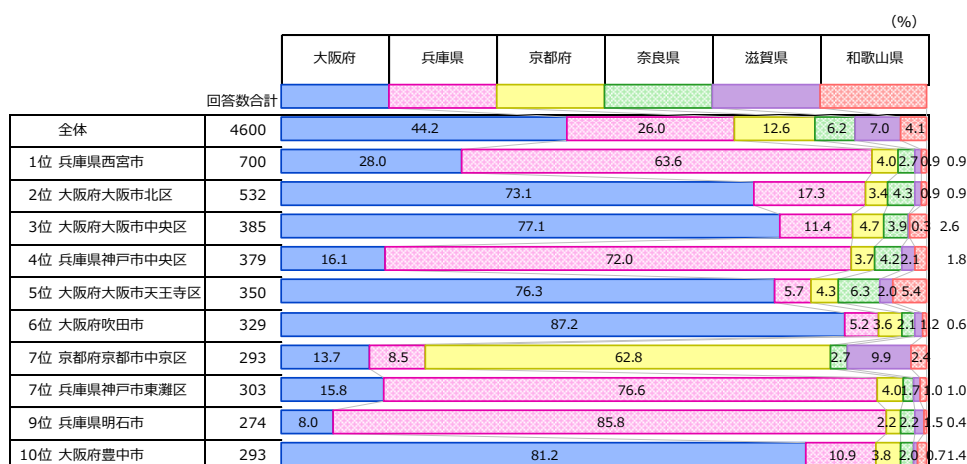
*自治体の選択肢は「市区郡」単位で調査

順位			自治体名	得点		
2021	2020	2019		2021	2020	2019
51位	49位	54位	滋賀県彦根市	154	167	161
	62位	45位	兵庫県加古川市	154	138	181
53位	48位	39位	大阪府東大阪市	151	168	222
54位	56位	47位	京都府京都市西京区	149	147	176
	58位	60位	大阪府八尾市	149	146	129
56位	55位	66位	滋賀県守山市	146	151	102
57位	60位	54位	京都府長岡京市	144	143	161
58位	46位	56位	奈良県橿原市	142	183	142
59位	47位	52位	大阪府大阪市住吉区	133	169	168
60位	50位	59位	大阪府大阪市此花区	132	165	130
61位	52位	53位	大阪府大阪市港区	118	161	166
62位	74位	67位	滋賀県近江八幡市	113	96	98
	64位	69位	滋賀県栗東市	113	118	94
	67位	74位	大阪府堺市南区	113	102	89
65位	63位	65位	大阪府守口市	110	127	103
66位	80位	74位	和歌山県海南市	109	80	89
67位	72位	70位	大阪府堺市西区	108	97	92
68位	69位	74位	大阪府堺市中区	105	98	89
69位	56位	61位	京都府京都市南区	103	147	125
70位	66位	71位	奈良県大和郡山市	102	105	91
71位	68位	67位	大阪府和泉市	100	100	98
	79位	78位	兵庫県川西市	100	85	87
73位	74位	81位	大阪府寝屋川市	99	96	84
74位	65位	62位	京都府京都市山科区	94	117	123
	77位	84位	大阪府大阪市大正区	94	88	75
76位	*	91位	兵庫県神戸市長田区	93	*	63
77位	92位	80位	和歌山県岩出市	91	63	86
78位	76位	93位	滋賀県長浜市	88	95	62
	83位	82位	京都府京田辺市	88	78	83
80位	69位	63位	大阪府岸和田市	84	98	108
81位	86位	87位	大阪府大阪市西淀川区	82	75	70
	88位	*	大阪府泉佐野市	82	66	*
83位	85位	72位	兵庫県三田市	81	76	90
84位	94位	*	奈良県北葛城郡	80	62	*
85位	80位	78位	大阪府大阪市旭区	78	80	87
86位	*	*	大阪府大東市	76	*	*
87位	72位	63位	大阪府大阪市東住吉区	75	97	108
88位	90位	*	大阪府堺市東区	74	64	*
89位	*	88位	奈良県天理市	73	*	65
90位	96位	*	京都府木津川市	70	61	*
91位	94位	*	和歌山県田辺市	69	62	*
92位	*	*	大阪府大阪狭山市	68	*	*
93位	87位	94位	奈良県大和高田市	67	67	61
94位	69位	85位	奈良県香芝市	66	98	72
	*	*	和歌山県紀の川市	66	*	*
96位	*	*	滋賀県高島市	65	*	*
	82位	86位	大阪府大阪市住之江区	65	79	71
	*	89位	大阪府泉大津市	65	*	64
99位	*	*	滋賀県東近江市	64	*	*
	84位	74位	大阪府大阪市平野区	64	77	89
	*	*	奈良県桜井市	64	*	*
102位	*	*	和歌山県西牟婁郡	63	*	*
103位	92位	*	滋賀県野洲市	61	63	*
	*	*	京都府舞鶴市	61	*	*
105位	77位	72位	京都府向日市	60	88	90

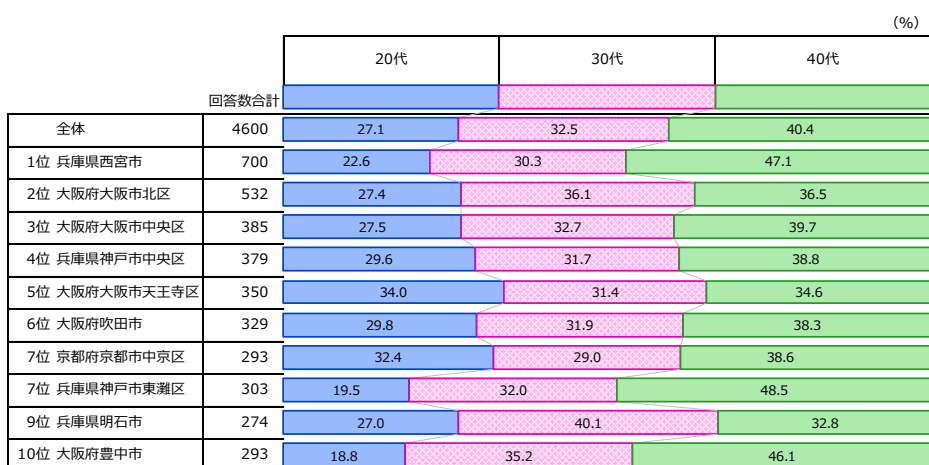
[N4600]

[参考]ランキング上位10位の自治体・投票者の属性

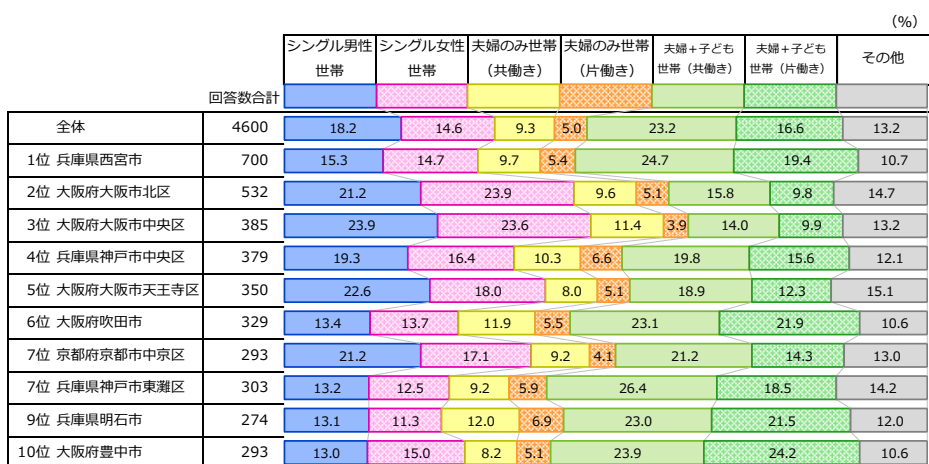
■ 居住府県別内訳



■ 年代別内訳



■ ライフステージ別内訳



■ 本年（2021年）調査対象者のライフステージ構成の定義

シングル男性世帯…男性 かつ 配偶者がいない かつ 子どもや孫が同居していない（親などとの同居は問わない）
 シングル女性世帯…女性 かつ 配偶者がいない かつ 子どもや孫が同居していない（親などとの同居は問わない）
 夫婦のみ世帯（共働き）…配偶者が同居している かつ 配偶者以外の同居人がいない かつ 夫婦ともに就業中
 夫婦のみ世帯（片働き）…配偶者が同居している かつ 配偶者以外の同居人がいない かつ 夫か妻のいずれかが就業中
 夫婦+子ども世帯（共働き）…配偶者と子どもと同居している（親などとの同居は問わない） かつ 夫婦ともに就業中
 夫婦+子ども世帯（片働き）…配偶者と子どもと同居している（親などとの同居は問わない） かつ 夫か妻のいずれかが就業中

Appendix

[関西] 住みたい街(駅)ランキング <居住府県別>

大阪府

■大阪府民ランキング (大阪府居住者/3つの限定回答)

順位	大阪府			得点		
	2021	2020	2019	駅名	2021	2020
1位	1位	1位	梅田	501	553	540
2位	2位	2位	西宮北口	372	373	399
3位	3位	5位	天王寺	336	349	307
4位	4位	3位	なんば	305	341	351
5位	6位	4位	千里中央	299	336	314
6位	5位	6位	江坂	243	338	301
7位	11位	12位	高槻	173	138	135
8位	9位	8位	大阪	162	153	159
9位	8位	11位	高槻市	161	160	137
	10位	10位	本町	161	139	138
11位	15位	14位	新大阪	156	126	128
12位	7位	7位	神戸三宮	131	172	180
13位	24位	17位	心斎橋	129	91	119
14位	12位	9位	豊中	128	137	146
15位	13位	13位	茨木市	122	131	130
16位	20位	19位	吹田	118	111	115
17位	21位	23位	中津	117	110	107
18位	21位	24位	枚方市	112	110	102
19位	28位	27位	なかもず	111	89	98
	16位	14位	福島	111	124	128
21位	17位	18位	夙川	104	123	116
22位	19位	19位	宝塚	102	112	115
23位	14位	16位	京橋	99	127	126
24位	18位	22位	茨木	98	116	110
25位	24位	36位	樟葉	94	91	75
26位	26位	21位	箕面	93	90	114
27位	23位	30位	天神橋筋六丁目	90	102	88
28位	*	*	北浜	88	*	*
29位	39位	26位	嵐山	87	68	99
30位	26位	28位	桃山台	85	90	96
31位	28位	25位	京都河原町	83	89	101
	32位	*	東三国	83	82	*
33位	*	*	都島	82	*	*
34位	38位	39位	北千里	81	69	65
	37位	29位	緑地公園	81	73	94
36位	30位	35位	芦屋川	77	87	76
	36位	38位	南森町	77	74	72
	33位	*	淀屋橋	77	77	*
39位	34位	*	谷町六丁目	71	75	*
40位	*	37位	堺	69	*	74
41位	34位	41位	森ノ宮	67	75	63
42位	40位	33位	池田	66	67	82
	41位	*	長居	66	60	*
44位	31位	31位	岡本	65	85	83
45位	*	*	北花田	64	*	*
46位	*	*	昭和町	61	*	*

：居住府県以外の街(駅)

※得点が60点以上の駅を掲載

(奈良県・滋賀県は30点、和歌山県は20点まで掲載)

60点未満(奈良県・滋賀県は30点未満、和歌山県は20点未満)は

順位・得点ともに「*」として表示

[N:2035]

兵庫県

■兵庫県民ランキング (兵庫県居住者/3つの限定回答)

順位	兵庫県			得点		
	2021	2020	2019	駅名	2021	2020
1位	1位	1位	西宮北口	742	761	673
2位	2位	2位	神戸三宮	349	393	375
3位	4位	3位	夙川	289	253	290
4位	3位	4位	岡本	247	275	285
5位	5位	5位	神戸	183	222	225
6位	6位	7位	明石	170	165	165
7位	11位	9位	御影	169	128	155
8位	10位	8位	姫路	162	135	164
9位	8位	6位	梅田	151	153	171
10位	15位	11位	芦屋川	139	111	134
11位	12位	9位	宝塚	133	127	155
12位	9位	12位	西宮	123	148	133
13位	13位	19位	塚口	121	122	76
	14位	20位	武庫之荘	121	115	75
15位	17位	17位	伊丹	116	94	93
16位	16位	16位	芦屋	104	100	103
17位	7位	13位	尼崎	102	163	117
18位	20位	22位	西明石	86	81	66
19位	19位	15位	六甲	78	88	110
20位	22位	21位	大久保[兵庫県]	74	68	71
21位	25位	25位	甲子園	68	65	61
22位	*	*	元町	66	*	*
23位	18位	18位	六甲道	62	92	88
24位	*	13位	加古川	61	*	117

[N:1197]

奈良県

■奈良県民ランキング (奈良県居住者/3つの限定回答)

順位	奈良県			得点		
	2021	2020	2019	駅名	2021	2020
1位	3位	4位	大和西大寺	89	74	75
2位	2位	1位	生駒	86	82	99
3位	5位	2位	学園前	72	56	76
4位	6位	2位	近鉄奈良	56	51	76
5位	1位	5位	大和八木	55	83	61
6位	11位	*	王寺	50	34	*
7位	*	*	神戸三宮	45	*	*
8位	*	*	菖蒲池	35	*	*
	4位	9位	五位堂	35	68	35
10位	10位	12位	奈良	33	35	32
11位	9位	9位	橿原神宮前	32	37	35
	7位	7位	なんば	32	47	42
	*	8位	西宮北口	32	*	37

[N: 283]

京都府

■京都府民ランキング (京都府居住者/3つの限定回答)

順位	京都府			得点		
	2021	2020	2019	駅名	2021	2020
1位	1位	1位	桂	148	193	147
2位	3位	4位	烏丸御池	131	128	96
3位	2位	2位	京都	125	173	132
4位	6位	3位	烏丸	113	80	98
5位	4位	6位	北山	87	90	90
6位	5位	11位	西院	74	81	60
7位	7位	5位	梅田	65	78	92
	10位	8位	長岡天神	65	71	76

[N: 578]

滋賀県

■滋賀県民ランキング (滋賀県居住者/3つの限定回答)

順位	滋賀県			得点		
	2021	2020	2019	駅名	2021	2020
1位	1位	1位	草津	216	248	225
2位	2位	2位	南草津	145	171	111
3位	3位	4位	守山	96	94	55
4位	4位	3位	京都	68	66	109
5位	6位	7位	栗東	60	50	42
6位	5位	5位	大津	56	56	47
7位	12位	11位	近江八幡	55	32	32
8位	7位	6位	野洲	46	43	46
9位	*	*	瀬田	45	*	*
10位	11位	9位	石山	42	33	33
11位	9位	12位	梅田	31	38	31

[N: 320]

和歌山県

■和歌山県民ランキング (和歌山県居住者/3つの限定回答)

順位	和歌山県			得点		
	2021	2020	2019	駅名	2021	2020
1位	1位	1位	和歌山	130	104	131
2位	2位	4位	和歌山市	42	55	41
3位	4位	3位	なんば	33	37	44
4位	6位	5位	和歌山大学前	31	33	33
5位	*	*	紀伊	29	*	*
	3位	8位	天王寺	29	39	29
7位	*	6位	岩出	25	*	32
	4位	2位	梅田	25	37	48
9位	8位	10位	紀伊田辺	23	26	21
10位	9位	9位	神戸三宮	22	22	24
11位	*	*	白浜	21	*	*
	*	*	六十谷	21	*	*
13位	6位	7位	嵐山	20	33	30
	*	*	海南	20	*	*

[N: 187]

[関西] 住みたい街(駅)ランキング <年代別>

■住みたい街(駅)年代別ランキング (関西全体/3つの限定回答)

順位	総合 ランキング	順位			20代 駅名	得点			順位			30代 駅名	得点			順位			40代 駅名	得点		
		2021	2020	2019		2021	2020	2019	2021	2020	2019		2021	2020	2019	2021	2020	2019		2021	2020	2019
1位	西宮北口	1位	2位	2位	梅田	308	303	308	1位	1位	1位	西宮北口	466	408	423	1位	1位	1位	西宮北口	463	437	385
2位	梅田	2位	1位	1位	西宮北口	299	387	386	2位	2位	2位	梅田	271	298	298	2位	2位	2位	梅田	217	292	331
3位	神戸三宮	3位	3位	3位	神戸三宮	254	241	235	3位	3位	3位	神戸三宮	163	210	253	3位	4位	4位	夙川	211	236	230
4位	なんば	4位	5位	6位	天王寺	186	155	123	4位	6位	6位	天王寺	151	152	154	4位	3位	3位	神戸三宮	201	244	236
5位	天王寺	5位	4位	4位	なんば	155	178	186	4位	4位	4位	なんば	151	180	191	5位	5位	5位	岡本	172	203	200
6位	夙川	6位	8位	5位	京都	127	105	149	6位	10位	7位	夙川	147	107	153	6位	8位	6位	千里中央	164	149	137
7位	千里中央	7位	6位	7位	江坂	118	123	109	7位	5位	5位	江坂	110	153	156	7位	6位	6位	なんば	146	195	137
8位	岡本	8位	9位	9位	大阪	110	101	102	7位	12位	9位	岡本	110	98	119	8位	17位	6位	御影	125	97	137
9位	京都	9位	16位	16位	新大阪	109	76	76	7位	14位	12位	草津	110	93	102	9位	9位	11位	宝塚	120	136	124
10位	江坂	10位	10位	13位	千里中央	91	98	87	10位	6位	8位	千里中央	108	152	141	10位	10位	10位	京都	106	133	126
11位	草津	11位	15位	16位	本町	81	81	76	11位	11位	10位	宝塚	103	99	117	10位	12位	17位	草津	106	125	90
12位	宝塚	12位	12位	11位	草津	79	91	99	12位	*	*	高槻	95	*	*	12位	11位	12位	芦屋川	100	132	115
13位	芦屋川	13位	11位	14位	桂	77	96	86	13位	16位	16位	京都河原町	94	88	85	12位	7位	13位	天王寺	100	174	108
14位	大阪	14位	13位	23位	京都河原町	73	90	65	14位	8位	10位	京都	93	133	117	14位	31位	19位	姫路	89	65	81
15位	京都河原町	15位	*	20位	心齋橋	73	*	72	15位	18位	21位	芦屋川	87	76	68	15位	13位	13位	江坂	86	123	108
16位	桂	16位	*	21位	芦屋川	71	*	69	16位	20位	25位	明石	86	74	61	15位	22位	28位	豊中	86	79	68
17位	嵐山	17位	19位	22位	西宮	71	64	67	17位	15位	14位	嵐山	82	90	94	17位	16位	18位	嵐山	85	107	88
18位	御影	18位	*	*	烏丸御池	69	*	*	18位	*	23位	新大阪	77	*	64	17位	14位	9位	桂	85	108	127
19位	新大阪	19位	17位	18位	夙川	69	74	74	19位	*	20位	御影	75	*	69	19位	21位	15位	神戸	79	80	94
20位	高槻	20位	21位	10位	宝塚	69	62	101	20位	13位	18位	桂	72	95	78	20位	*	*	樟葉	75	*	*
21位	神戸	21位	7位	15位	神戸	66	113	84	20位	17位	15位	神戸	72	86	89	20位	18位	15位	高槻市	75	91	94
22位	本町	22位	18位	8位	嵐山	65	71	107	22位	20位	*	高槻市	70	74	*	22位	29位	*	烏丸御池	74	67	*
23位	高槻市	23位	*	23位	芦屋	61	*	65	23位	*	*	姫路	66	*	*	23位	25位	19位	大阪	72	70	81
24位	烏丸御池	24位	*	*	南草津	60	*	*	24位	*	*	伊丹	65	*	*	23位	*	*	烏丸	72	*	*
25位	烏丸	25位	*	*	心齋橋	64	*	*	25位	*	*	心齋橋	64	*	*	23位	25位	30位	高槻	72	70	64
26位	姫路	26位	24位	*	南草津	64	67	*	26位	24位	*	南草津	64	67	*	26位	30位	19位	京都河原町	71	66	81
27位	明石	27位	9位	13位	大阪	62	110	99	27位	9位	13位	大阪	62	110	99	27位	25位	24位	明石	69	70	76
28位	南草津	28位	24位	21位	烏丸	62	67	68	28位	24位	21位	烏丸	62	67	68	28位	14位	22位	尼崎	67	108	78
29位	心齋橋	29位	*	*	本町	62	*	*	29位	*	*	本町	62	*	*	29位	*	31位	枚方市	65	*	63
30位	豊中	30位	*	*	武庫之荘	60	*	*	30位	*	*	武庫之荘	60	*	*	30位	*	*	本町	64	*	*
31位	西宮	31位	19位	*	西宮	63	85	*	31位	19位	*	西宮	63	85	*	31位	19位	*	西宮	63	85	*
32位	尼崎	32位	34位	*	武庫之荘	61	62	*	32位	34位	*	武庫之荘	61	62	*	32位	34位	*	武庫之荘	61	62	*
33位	武庫之荘	33位	*	*	生駒	60	*	*	33位	*	*	生駒	60	*	*	33位	*	*	生駒	60	*	*
			36位	*	甲子園	60	60	*														
			*	26位	和歌山	60	*	70														

[N:1858]

[関西] 住みたい沿線ランキング

■住みたい沿線ランキング（関西全体／3つまでの限定回答）

順位			沿線名	得点			回答者の割合(%)								
2021	2020	2019		2021	2020	2019	20代 (27.1%)	30代 (32.5%)	40代 (40.4%)	大阪府 (44.2%)	兵庫県 (26.0%)	京都府 (12.6%)	奈良県 (6.2%)	滋賀県 (7.0%)	和歌山県 (4.1%)
1位	1位	1位	阪急神戸線	554	627	602	23.8	33.6	42.6	27.8	61.4	5.4	2.9	1.3	1.3
2位	2位	2位	JR東海道本線	546	577	545	28.0	32.2	39.7	28.8	28.6	15.4	1.5	25.1	0.7
3位	3位	3位	地下鉄御堂筋線	427	494	444	32.8	36.8	30.4	76.6	11.2	4.2	4.0	1.4	2.6
4位	4位	4位	阪急京都線	351	377	355	29.9	28.2	41.9	44.2	7.1	38.7	1.7	6.6	1.7
5位	5位	5位	阪急宝塚線	237	267	237	21.5	38.8	39.7	54.4	34.6	5.5	3.0	1.7	0.8
6位	6位	6位	京阪本線	189	202	182	27.0	30.2	42.9	54.5	3.7	34.9	3.2	2.6	1.1
7位	7位	7位	地下鉄谷町線	168	163	164	24.4	34.5	41.1	88.1	4.2	3.0	1.8	1.8	1.2
8位	8位	9位	JR山陽本線	142	157	136	23.2	30.3	46.5	4.9	89.4	3.5	0.7	0.7	0.7
9位	10位	10位	京都地下鉄烏丸線	131	125	125	26.0	31.3	42.7	9.9	6.1	64.9	4.6	13.7	0.8
10位	9位	8位	JR大阪環状線	124	131	137	31.5	34.7	33.9	81.5	11.3	2.4	4.0	—	0.8
11位	11位	11位	北大阪急行	112	110	124	25.0	34.8	40.2	88.4	8.0	1.8	0.9	0.9	—
12位	12位	12位	阪神本線	110	108	103	16.4	31.8	51.8	20.0	72.7	3.6	0.9	0.9	1.8
13位	13位	13位	近鉄奈良線	107	98	96	20.6	33.6	45.8	25.2	7.5	5.6	57.9	2.8	0.9
14位	14位	14位	南海本線	77	79	69	27.3	31.2	41.6	79.2	2.6	1.3	—	—	16.9
15位	15位	14位	阪急今津線	76	71	69	28.9	34.2	36.8	14.5	77.6	2.6	1.3	1.3	2.6
16位	19位	17位	阪急千里線	66	66	58	25.8	19.7	54.5	78.8	13.6	4.5	—	3.0	—
17位	24位	30位	南海高野線	61	51	43	24.6	32.8	42.6	82.0	4.9	—	—	3.3	9.8
18位	16位	16位	JR阪和線	60	69	65	23.3	35.0	41.7	63.3	1.7	3.3	—	1.7	30.0
19位	23位	17位	阪急嵐山線	58	60	58	36.2	20.7	43.1	20.7	19.0	51.7	—	8.6	—
20位	20位	21位	地下鉄中央線	56	62	54	41.1	33.9	25.0	87.5	5.4	1.8	3.6	—	1.8
	20位	23位	近鉄京都線	56	62	51	23.2	42.9	33.9	10.7	1.8	66.1	19.6	—	1.8
22位	16位	26位	地下鉄四つ橋線	54	69	49	37.0	37.0	25.9	74.1	5.6	5.6	9.3	1.9	3.7
	29位	26位	阪急甲陽線	54	45	49	11.1	29.6	59.3	18.5	79.6	1.9	—	—	—
24位	32位	45位	JR湖西線	53	39	21	30.2	20.8	49.1	17.0	3.8	28.3	3.8	47.2	—
25位	16位	23位	大阪モノレール	50	69	51	32.0	34.0	34.0	72.0	14.0	4.0	2.0	2.0	6.0
26位	36位	26位	地下鉄堺筋線	49	37	49	20.4	32.7	46.9	85.7	4.1	6.1	2.0	—	2.0
27位	25位	19位	京都地下鉄東西線	46	50	56	26.1	30.4	43.5	—	2.2	80.4	6.5	10.9	—
28位	31位	33位	地下鉄千日前線	44	42	33	22.7	27.3	50.0	77.3	11.4	4.5	6.8	—	—
29位	28位	33位	阪急伊丹線	42	48	33	28.6	42.9	28.6	14.3	78.6	4.8	—	2.4	—
30位	43位	41位	JR紀勢本線	40	27	25	15.0	35.0	50.0	25.0	5.0	7.5	5.0	—	57.5
31位	22位	20位	近鉄大阪線	39	61	55	20.5	28.2	51.3	33.3	17.9	—	46.2	—	2.6
32位	25位	21位	地下鉄長堀鶴見緑地線	35	50	54	25.7	28.6	45.7	91.4	2.9	5.7	—	—	—
33位	27位	25位	神戸市営地下鉄西神・山手線	34	49	50	8.8	50.0	41.2	5.9	91.2	—	2.9	—	—
	37位	35位	JR片町線	34	36	32	14.7	20.6	64.7	73.5	—	20.6	2.9	—	2.9
35位	38位	38位	JR関西本線	32	35	28	31.3	25.0	43.8	46.9	9.4	—	37.5	6.3	—
36位	30位	31位	阪急箕面線	31	44	38	19.4	45.2	35.5	80.6	9.7	6.5	—	3.2	—
	41位	41位	京阪宇治線	31	28	25	32.3	38.7	29.0	32.3	—	61.3	3.2	3.2	—
38位	45位	46位	近鉄けいはんな線	28	23	20	14.3	42.9	42.9	28.6	3.6	7.1	60.7	—	—
	41位	*	近鉄橿原線	28	28	*	25.0	35.7	39.3	10.7	—	3.6	85.7	—	—
40位	47位	*	泉北高速鉄道	27	22	*	22.2	18.5	59.3	100.0	—	—	—	—	—
41位	33位	32位	JR福知山線	26	38	37	26.9	26.9	46.2	19.2	73.1	7.7	—	—	—
42位	33位	40位	近鉄南大阪線	25	38	26	20.0	40.0	40.0	68.0	8.0	4.0	20.0	—	—
	*	38位	JR東西線	25	*	28	16.0	40.0	44.0	80.0	16.0	4.0	—	—	—
44位	*	*	京阪京津線	24	*	*	37.5	33.3	29.2	33.3	12.5	25.0	—	29.2	—
	45位	43位	JR草津線	24	23	22	33.3	20.8	45.8	—	8.3	20.8	—	70.8	—
46位	38位	29位	山陽電鉄本線	23	35	48	21.7	34.8	43.5	8.7	91.3	—	—	—	—
	40位	35位	JR山陰本線	23	33	32	21.7	34.8	43.5	13.0	4.3	73.9	—	8.7	—
48位	*	*	京阪鴨東線	22	*	*	45.5	31.8	22.7	13.6	18.2	40.9	—	18.2	9.1
	44位	43位	JR奈良線	22	24	22	9.1	54.5	36.4	9.1	13.6	54.5	22.7	—	—
50位	49位	*	近鉄生駒線	20	20	*	35.0	10.0	55.0	10.0	15.0	—	75.0	—	—

[N:4600]

※得点が20点以上の沿線を掲載。20点未満は順位・得点ともに「*」として表示

※回答が思いつく人は3沿線まで選択、回答が思いつかない人は「分からない・思い当たらない」を選択

(参考) [関西] 住みたい駅ランキング推移

■「住みたい街(駅)」ランキングの推移 (関西全体/3つの限定回答)

順位	順位										駅名 (代表的な沿線名)
	2021	2020	2019	2018	2017	2016	2015	2014	2013	2012	
1位	1位	1位	1位	1位	1位	1位	1位	1位	1位	1位	西宮北口(阪急神戸線)
2位	2位	2位	2位	2位	2位	2位	2位	2位	2位	2位	梅田(地下鉄御堂筋線)
3位	3位	3位	3位	7位	3位	4位	8位	3位	3位	3位	神戸三宮(阪急神戸線)
4位	4位	4位	4位	3位	7位	10位	6位	7位	7位	7位	なんば(地下鉄御堂筋線)
5位	5位	8位	7位	9位	10位	11位	10位	8位	8位	8位	天王寺(地下鉄御堂筋線)
6位	6位	5位	6位	4位	5位	6位	7位	5位	5位	5位	夙川(阪急神戸線)
7位	7位	10位	5位	4位	5位	3位	5位	4位	4位	4位	千里中央(北大阪急行)
8位	9位	6位	8位	6位	4位	5位	4位	6位	6位	6位	岡本(阪急神戸線)
9位	10位	7位	11位	14位	17位	30位	23位	21位	21位	21位	京都(JR東海道本線)
10位	7位	9位	9位	8位	9位	8位	3位	13位	13位	13位	江坂(地下鉄御堂筋線)
11位	11位	12位	10位	18位	19位	21位	21位	17位	17位	17位	草津(JR東海道本線)
12位	13位	11位	12位	11位	8位	7位	13位	12位	12位	12位	宝塚(阪急宝塚線)
13位	17位	17位	17位	12位	15位	11位	12位	10位	10位	10位	芦屋川(阪急神戸線)
14位	14位	15位	15位	38位	24位	44位	35位	45位	45位	45位	大阪(JR大阪環状線)
15位	18位	19位	18位	*	27位	28位	27位	39位	39位	39位	京都河原町(阪急京都線)
16位	12位	12位	16位	23位	35位	22位	44位	36位	36位	36位	桂(阪急京都線)
17位	16位	14位	27位	*	*	49位	19位	47位	47位	47位	嵐山(阪急嵐山線)
18位	25位	18位	14位	10位	11位	9位	9位	9位	9位	9位	御影(阪急神戸線)
19位	23位	23位	21位	25位	44位	*	25位	*	*	*	新大阪(地下鉄御堂筋線)
20位	27位	29位	24位	21位	28位	41位	24位	20位	20位	20位	高槻(JR東海道本線)
21位	15位	16位	13位	17位	14位	24位	33位	26位	26位	26位	神戸(JR東海道本線)
22位	25位	30位	25位	18位	26位	19位	21位	32位	32位	32位	本町(地下鉄御堂筋線)
23位	21位	22位	22位	13位	12位	13位	11位	11位	11位	11位	高槻市(阪急京都線)
24位	31位	43位	30位	38位	42位	36位	*	29位	29位	29位	烏丸御池(京都地下鉄烏丸線)
25位	31位	24位	29位	41位	25位	25位	42位	31位	31位	31位	烏丸(阪急京都線)
26位	38位	31位	28位	32位	21位	30位	27位	29位	29位	29位	姫路(JR山陽本線)
27位	24位	25位	34位	42位	*	*	*	*	*	*	明石(JR山陽本線)
28位	22位	42位	41位	*	*	*	*	*	*	*	南草津(JR東海道本線)
29位	36位	26位	32位	15位	13位	18位	14位	15位	15位	15位	心齋橋(地下鉄御堂筋線)
30位	27位	28位	22位	26位	15位	14位	19位	14位	14位	14位	豊中(阪急宝塚線)
32位	20位	20位	20位	32位	20位	30位	29位	45位	45位	45位	西宮(JR東海道本線)
33位	19位	21位	31位	38位	29位	43位	46位	26位	26位	26位	尼崎(JR東海道本線)
34位	37位	48位	43位	34位	50位	39位	37位	42位	42位	42位	武庫之荘(阪急神戸線)
35位	29位	27位	25位	29位	46位	30位	*	33位	33位	33位	芦屋(JR東海道本線)
36位	41位	32位	38位	49位	*	*	37位	*	*	*	和歌山(JR阪和線)
38位	42位	35位	53位	49位	35位	*	45位	40位	40位	40位	生駒(近鉄奈良線)
39位	35位	34位	19位	16位	23位	15位	31位	22位	22位	22位	茨木市(阪急京都線)
40位	40位	37位	42位	20位	*	44位	26位	42位	42位	42位	中津(地下鉄御堂筋線)
41位	29位	53位	36位	*	39位	49位	36位	*	*	*	塚口(阪急神戸線)
42位	33位	33位	36位	28位	29位	37位	*	26位	26位	26位	福島(JR大阪環状線)
44位	38位	41位	39位	37位	22位	30位	43位	35位	35位	35位	枚方市(京阪本線)
45位	44位	46位	44位	*	*	*	*	50位	50位	50位	茨木(JR東海道本線)
46位	64位	61位	52位	*	*	*	*	*	*	*	祇園四条(京阪本線)
47位	44位	39位	40位	*	42位	*	*	*	*	*	吹田(阪急千里線)
48位	43位	47位	33位	34位	33位	17位	16位	18位	18位	18位	伊丹(阪急伊丹線)
49位	50位	60位	44位	34位	18位	28位	41位	16位	16位	16位	樟葉(京阪本線)
50位	54位	57位	64位	*	*	*	*	*	*	*	大津(JR東海道本線)
	51位	44位	49位	46位	29位	22位	47位	24位	24位	24位	北山(京都地下鉄烏丸線)
	46位	61位	55位	*	*	*	*	*	*	*	大和西大寺(近鉄奈良線)
	60位	55位	66位	30位	45位	*	*	47位	47位	47位	なかもず(地下鉄御堂筋線)

※複数路線が乗り入れている駅の代表的な沿線は、回答時に選択された路線のうち最も多い得点を獲得した路線を表示

※2018年以降は得点が60点以上の駅を掲載。60点未満は「*」として表示

※2013~2017年は50位までの駅を掲載。51位以下は「*」として表示

順位	順位										駅名 (代表的な沿線名)
	2021	2020	2019	2018	2017	2016	2015	2014	2013	2012	
51位	34位	35位	35位	*	33位	*	30位	37位	37位	37位	京橋(京阪本線)
52位	47位	40位	46位	30位	37位	25位	37位	40位	40位	40位	箕面(阪急箕面線)
54位	47位	37位	53位	27位	32位	27位	15位	25位	25位	25位	六甲(阪急神戸線)
55位	66位	78位	74位	*	*	*	*	*	*	*	和歌山市(南海本線)
56位	65位	44位	55位	*	*	*	*	37位	37位	37位	近鉄奈良(近鉄奈良線)
57位	58位	92位	67位	*	*	*	*	*	*	*	三条(京阪本線)
59位	53位	58位	59位	*	41位	49位	*	*	*	*	甲子園(阪神本線)
59位	71位	84位	76位	48位	*	*	*	*	*	*	東三国(地下鉄御堂筋線)
60位	62位	72位	98位	42位	*	38位	*	*	*	*	北千里(阪急千里線)
61位	56位	88位	59位	*	*	*	*	*	*	*	守山(JR東海道本線)
61位	49位	50位	68位	22位	*	42位	32位	*	*	*	天神橋筋六丁目(地下鉄谷町線)
62位	56位	53位	77位	24位	38位	19位	18位	19位	19位	19位	桃山台(北大阪急行)
63位	60位	68位	70位	*	49位	39位	33位	*	*	*	淀屋橋(地下鉄御堂筋線)
64位	52位	65位	65位	*	*	*	*	*	*	*	西院(阪急京都線)
65位	*	96位	83位	*	*	*	*	*	*	*	北浜(地下鉄堺筋線)
66位	72位	51位	51位	*	48位	30位	48位	34位	34位	34位	学園前(近鉄奈良線)
68位	62位	51位	48位	*	*	*	*	*	*	*	長岡天神(阪急京都線)
68位	75位	55位	63位	44位	40位	16位	17位	23位	23位	23位	緑地公園(北大阪急行)
69位	73位	87位	*	*	*	*	*	*	*	*	西明石(JR山陽本線)
69位	77位	66位	77位	49位	*	*	*	*	*	*	南森町(地下鉄谷町線)
70位	*	101位	*	*	*	*	48位	49位	49位	49位	都島(地下鉄谷町線)
72位	66位	88位	80位	46位	46位	*	48位	*	*	*	谷町六丁目(地下鉄谷町線)
73位	88位	64位	80位	*	*	*	*	*	*	*	堺(南海本線)
75位	83位	94位	99位	*	*	*	*	*	*	*	元町(JR東海道本線)
76位	66位	71位	62位	*	*	*	*	*	*	*	四条(京都地下鉄烏丸線)
76位	74位	82位	87位	*	*	*	*	*	*	*	森ノ宮(地下鉄中央線)
77位	70位	58位	89位	*	46位	37位	*	*	*	*	池田(阪急宝塚線)
78位	82位	*	89位	*	46位	*	*	*	*	*	長居(地下鉄御堂筋線)
79位	85位	74位	*	*	*	*	*	*	*	*	大久保(兵庫県)JR山陽本線
80位	*	*	88位	*	*	*	*	*	*	*	近江八幡(JR東海道本線)
80位	*	78位	*	*	*	*	*	50位	50位	50位	出町柳(京阪鴨東線)
82位	79位	84位	47位	*	*	*	*	*	*	*	大宮(阪急京都線)
83位	*	98位	77位	*	*	*	*	*	*	*	北花田(地下鉄御堂筋線)
84位	90位	*	70位	*	*	*	*	*	*	*	昭和町(地下鉄御堂筋線)
86位	*	*	100位	*	*	*	*	*	*	*	苦楽園口(阪急甲陽線)
86位	83位	69位	58位	*	*	*	*	*	*	*	十三(阪急神戸線)
88位	*	*	50位	*	*	*	*	*	*	*	栗東(JR東海道本線)
88位	58位	63位	70位	*	*	*	*	*	*	*	六甲道(JR東海道本線)
90位	*	*	*	*	*	*	*	*	*	*	谷町四丁目(地下鉄谷町線)
90位	*	74位	101位	*	*	*	*	*	*	*	二条(京都地下鉄東西線)
92位	55位	66位	94位	*	*	*	*	*	*	*	宇治(京阪宇治線)
92位	90位	49位	80位	*	*	*	*	*	*	*	加古川(JR山陽本線)
94位	*	*	*	*	*	*	*	*	*	*	王寺(JR関西本線)
94位	76位	82位	74位	*	*	*	*	*	*	*	奈良(JR奈良線)
96位	*	73位	*	*	*	*	*	*	*	*	北大路(京都地下鉄烏丸線)
96位	85位	*	85位	*	*	*	*	*	*	*	三田(神戸電鉄三田線)
98位	*	*	*	*	*	*	*	*	*	*	川西能勢口(阪急宝塚線)
99位	*	*	*	*	*	*	*	*	*	*	谷町九丁目(地下鉄谷町線)
99位	66位	77位	59位	*	*	*	*	*	*	*	白浜(JR紀勢本線)
101位	87位	*	57位	44位	*	*	*	*	*	*	大和八木(近鉄橿原線)
101位	*	96位	83位	*	*	*	*	*	*	*	垂水(JR山陽本線)
101位	*	*	*	*	*	*	*	*	*	*	桂川(JR東海道本線)
101位	*	*	*	*	*	*	*	*	*	*	三国ヶ丘(JR阪和線)
101位	81位	70位	94位	*	*	*	*	*	*	*	山科(JR東海道本線)

■調査方法の変更について

住みたい街ランキング調査は、2010年に開始して以来2011年を除いて毎年実施してきましたが、2018年の調査からは統計の精度を向上させるため、調査母数を3996件→7000件に増やし、標本抽出方法を従来の「世帯構成(ライフステージ)×性別による均等割付」から「都道府県×性別×年代による人口分布割付」に変更いたしました。また駅の選択方法を「沿線→駅」→「都道府県→沿線→駅」と2018年から「都道府県」選択を追加しました。調査方法を変更しているために、2017年以前の得点や順位は参考値としてご覧ください。

(参考) [関西] 住みたい自治体ランキング推移

■「住みたい自治体」ランキングの推移 (関西全体/3つの限定回答)

順位	順位										自治体名
	2021	2020	2019	2018	2017	2016	2015	2014	2013	2012	
1位	1位	1位	1位	1位	1位	1位	1位	1位	1位	1位	兵庫県西宮市
2位	2位	2位	2位	2位	2位	2位	2位	2位	6位	6位	大阪府大阪市北区
3位	5位	5位	5位	5位	4位	7位	6位	7位	7位	7位	大阪府大阪市中央区
4位	3位	3位	3位	3位	3位	4位	3位	3位	3位	3位	兵庫県神戸市中央区
5位	6位	7位	7位	11位	10位	16位	14位	15位	15位	15位	大阪府大阪市天王寺区
6位	4位	6位	6位	7位	7位	6位	7位	8位	8位	8位	大阪府吹田市
7位	11位	10位	8位	6位	6位	9位	12位	13位	13位	13位	京都府京都市中京区
	7位	4位	4位	4位	5位	5位	3位	5位	5位	5位	兵庫県神戸市東灘区
9位	10位	12位	24位	22位	36位	26位	30位	*	*	*	兵庫県明石市
10位	8位	9位	9位	9位	9位	8位	8位	4位	4位	4位	大阪府豊中市
11位	14位	14位	13位	16位	15位	19位	16位	16位	16位	16位	滋賀県大津市
12位	9位	8位	10位	8位	8位	3位	5位	2位	2位	2位	兵庫県芦屋市
13位	12位	17位	14位	10位	14位	10位	13位	11位	11位	11位	大阪府高槻市
14位	13位	13位	11位	14位	21位	21位	21位	21位	21位	21位	大阪府大阪市福島区
15位	15位	15位	19位	14位	12位	11位	9位	14位	14位	14位	奈良県奈良市
16位	24位	24位	20位	17位	25位	22位	24位	17位	17位	17位	大阪府大阪市西区
17位	15位	11位	15位	18位	10位	12位	10位	10位	10位	10位	兵庫県神戸市灘区
18位	17位	18位	23位	20位	23位	24位	18位	25位	25位	25位	滋賀県草津市
19位	20位	21位	16位	26位	26位	30位	*	*	*	*	大阪府大阪市都島区
20位	17位	16位	12位	12位	13位	18位	11位	12位	12位	12位	京都府京都市北区
21位	23位	22位	22位	24位	20位	23位	16位	20位	20位	20位	大阪府茨木市
22位	26位	26位	25位	37位	33位	27位	20位	30位	30位	30位	兵庫県姫路市
	19位	25位	29位	35位	28位	38位	*	26位	26位	26位	兵庫県尼崎市
24位	27位	28位	18位	13位	19位	13位	22位	23位	23位	23位	京都府京都市上京区
25位	21位	18位	17位	19位	17位	15位	19位	18位	18位	18位	大阪府大阪市阿倍野区
26位	22位	20位	21位	21位	16位	14位	15位	9位	9位	9位	京都府京都市左京区
27位	32位	29位	30位	38位	44位	33位	25位	27位	27位	27位	和歌山県和歌山市
28位	28位	22位	26位	27位	18位	20位	26位	22位	22位	22位	兵庫県宝塚市
29位	30位	30位	27位	25位	24位	32位	27位	27位	27位	27位	京都府京都市下京区
30位	25位	27位	28位	33位	22位	28位	*	24位	24位	24位	大阪府枚方市
31位	31位	31位	31位	31位	29位	16位	22位	18位	18位	18位	大阪府箕面市
32位	29位	37位	35位	29位	30位	29位	*	*	*	*	京都府京都市伏見区
33位	40位	33位	42位	44位	*	*	*	*	*	*	大阪府大阪市浪速区
34位	33位	42位	41位	28位	30位	42位	*	29位	29位	29位	京都府京都市東山区
35位	34位	41位	33位	40位	32位	30位	*	*	*	*	兵庫県伊丹市
36位	35位	32位	34位	23位	37位	35位	28位	*	*	*	兵庫県神戸市垂水区
37位	38位	44位	36位	34位	39位	39位	*	*	*	*	大阪府堺市堺区
38位	35位	40位	39位	43位	39位	34位	*	*	*	*	京都府京都市右京区
39位	38位	37位	38位	*	49位	*	*	*	*	*	大阪府大阪市淀川区
40位	37位	34位	45位	36位	35位	40位	*	*	*	*	兵庫県神戸市西区
41位	41位	36位	29位	34位	25位	29位	28位	*	*	*	兵庫県神戸市須磨区
42位	42位	46位	52位	41位	37位	43位	*	*	*	*	奈良県生駒市
43位	59位	58位	57位	45位	42位	*	*	*	*	*	大阪府堺市北区
44位	43位	35位	37位	32位	27位	36位	*	*	*	*	兵庫県神戸市北区
45位	45位	43位	43位	*	47位	36位	*	*	*	*	京都府宇治市
46位	61位	48位	46位	41位	41位	46位	*	*	*	*	大阪府大阪市鶴見区
47位	51位	57位	51位	*	44位	45位	*	*	*	*	兵庫県神戸市兵庫区
48位	54位	49位	47位	49位	*	*	*	*	*	*	大阪府大阪市東淀川区
49位	44位	50位	40位	39位	42位	48位	*	*	*	*	大阪府大阪市城東区
50位	53位	51位	50位	46位	47位	47位	*	*	*	*	大阪府池田市

※2018年以降は得点が60点以上の自治体を掲載

※2015~2017年は50位までの自治体を掲載。51位以下は「*」として表示

※2013・2014年は30位までの自治体を掲載。31位以下は「*」として表示

※自治体の選択肢は「市区郡」単位で調査

順位	順位										自治体名
	2021	2020	2019	2018	2017	2016	2015	2014	2013	2012	
51位	49位	54位	59位	*	*	*	*	*	*	*	滋賀県彦根市
	62位	45位	53位	*	*	*	*	*	*	*	兵庫県加古川市
53位	48位	39位	44位	46位	44位	44位	*	*	*	*	大阪府東大阪市
54位	56位	47位	58位	*	*	48位	*	*	*	*	京都府京都市西京区
	58位	60位	56位	*	*	*	*	*	*	*	大阪府八尾市
56位	55位	66位	53位	*	*	*	*	*	*	*	滋賀県守山市
57位	60位	54位	63位	*	*	*	*	*	*	*	京都府長岡京市
58位	46位	56位	49位	*	*	*	*	*	*	*	奈良県橿原市
59位	47位	52位	47位	48位	*	40位	*	*	*	*	大阪府大阪市住吉区
60位	50位	59位	55位	*	*	*	*	*	*	*	大阪府大阪市此花区
61位	52位	53位	60位	49位	*	*	*	*	*	*	大阪府大阪市港区
62位	74位	67位	72位	*	*	*	*	*	*	*	滋賀県近江八幡市
	64位	69位	61位	*	*	*	*	*	*	*	滋賀県栗東市
	67位	74位	78位	*	*	*	*	*	*	*	大阪府堺市南区
65位	63位	65位	64位	*	*	*	*	*	*	*	大阪府守口市
66位	80位	74位	87位	*	*	*	*	*	*	*	和歌山県海南市
67位	72位	70位	74位	*	*	*	*	*	*	*	大阪府堺市西区
68位	69位	74位	76位	*	*	*	*	*	*	*	大阪府堺市中央区
69位	56位	61位	62位	*	*	*	*	*	*	*	京都府京都市南区
70位	66位	71位	67位	*	*	*	*	*	*	*	奈良県大和郡山市
71位	68位	67位	69位	*	50位	*	*	*	*	*	大阪府和泉市
	79位	78位	71位	*	*	*	*	*	*	*	兵庫県川西市
73位	74位	81位	82位	*	*	*	*	*	*	*	大阪府寝川市
74位	65位	62位	65位	*	*	*	*	*	*	*	京都府京都市山科区
	77位	84位	85位	*	*	*	*	*	*	*	大阪府大阪市大正区
76位	*	91位	87位	*	*	*	*	*	*	*	兵庫県神戸市長田区
77位	92位	80位	84位	*	*	*	*	*	*	*	和歌山県岩出市
78位	76位	93位	68位	*	*	*	*	*	*	*	滋賀県長浜市
	83位	82位	81位	*	*	*	*	*	*	*	京都府京田辺市
80位	69位	63位	76位	*	*	*	*	*	*	*	大阪府岸和田市
81位	86位	87位	80位	*	*	*	*	*	*	*	大阪府大阪市西淀川区
	88位	*	*	*	*	*	*	*	*	*	大阪府泉佐野市
83位	85位	72位	70位	*	*	*	*	*	*	*	兵庫県三田市
84位	94位	*	*	*	*	*	*	*	*	*	奈良県北葛城郡
85位	80位	78位	66位	*	*	*	*	*	*	*	大阪府大阪市旭区
86位	*	*	*	*	*	*	*	*	*	*	大阪府大東市
87位	72位	63位	73位	*	*	48位	*	*	*	*	大阪府大阪市東住吉区
88位	90位	*	*	*	*	*	*	*	*	*	大阪府堺市東区
89位	*	88位	91位	*	*	*	*	*	*	*	奈良県天理市
90位	96位	*	*	*	*	*	*	*	*	*	京都府木津川市
91位	94位	*	92位	*	*	*	*	*	*	*	和歌山県田辺市
92位	*	*	*	*	*	*	*	*	*	*	大阪府大阪狭山市
93位	87位	94位	*	*	*	*	*	*	*	*	奈良県大和高田市
94位	69位	85位	83位	*	*	*	*	*	*	*	奈良県香芝市
	*	*	89位	*	*	*	*	*	*	*	和歌山県紀の川市
96位	*	*	*	*	*	*	*	*	*	*	滋賀県高島市
	82位	86位	*	*	*	*	*	*	*	*	大阪府大阪市住之江区
	*	89位	*	*	*	*	*	*	*	*	大阪府泉大津市
99位	*	*	*	*	*	*	*	*	*	*	滋賀県東近江市
	84位	74位	79位	*	*	*	*	*	*	*	大阪府大阪市平野区
	*	*	*	*	*	*	*	*	*	*	奈良県桜井市
102位	*	*	*	*	*	*	*	*	*	*	和歌山県西牟婁郡
103位	92位	*	*	*	*	*	*	*	*	*	滋賀県野洲市
	*	*	*	*	*	*	*	*	*	*	京都府舞鶴市
105位	77位	72位	90位	*	*	*	*	*	*	*	京都府向日市

■調査方法の変更について

住みたい街ランキング調査は、2010年に開始して以来2011年を除いて毎年実施してきましたが、2018年の調査からは統計の精度を向上させるため、調査母数を2,100件→4,600件に増やし、標本抽出方法を従来の「世帯構成(ライフステージ)×性別による均等割付」から「都道府県×性別×年代による人口分布割付」に変更いたしました。また駅の選択方法を「沿線→駅」→「都道府県→沿線→駅」と2018年から「都道府県」選択を追加しました。調査方法を変更しているために、2017年以前の得点や順位は参考値としてご覧ください。